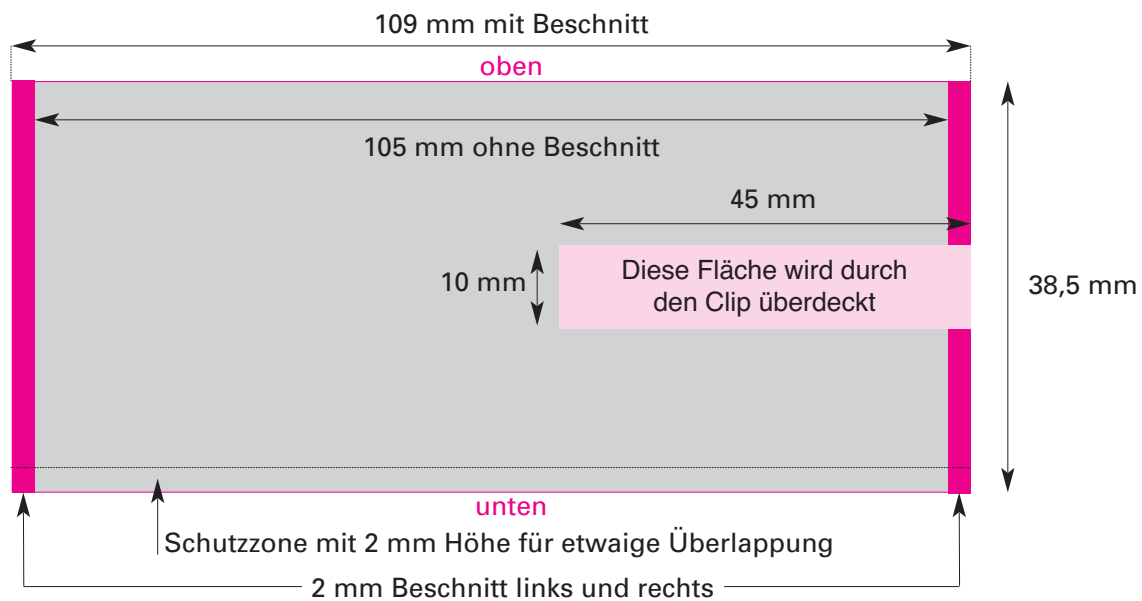



Template für 0-0134 SI VIS Fashion SI VIS



Bitte beachten Sie bei der Datenerstellung folgende Punkte:

Für eine einwandfreie Umsetzung des Druckbildes, benötigen wir vektorisierte EPS bzw. PDF-Daten. Verwendete Schriften müssen entweder beigefügt oder in Zeichenwege umgewandelt werden. Im Falle, dass JPG oder TIFF-Dateien verwendet werden, müssen diese mit einer Auflösung von mindestens 300 bis maximal 1200 dpi vorliegen.

Bitte beachten Sie, dass bei allen Grafiken jeweils ein Beschnitt von 2 mm auf der linken und rechten Seite eingehalten werden muss. Texte und Logos sollten einen Mindestabstand von 2 mm zum unteren Rand haben, damit sie im Falle der Überlappung nicht verdeckt werden.

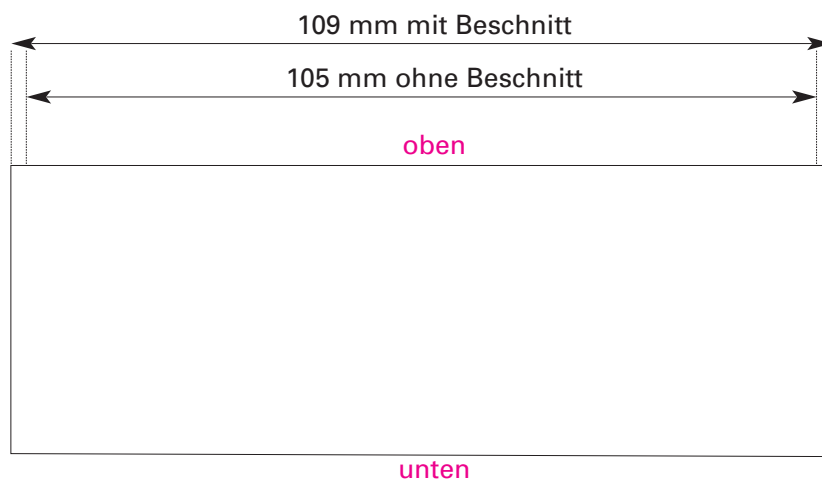

Die Schnittmaske zur Weitergabe an Ihre Repro, bzw. Druckerei finden Sie umseitig.



Die Handschrift der Werbung



Template für 0-0134 SI VIS Fashion SI VIS



Diese Schnittmaske können Sie an Ihre Repro bzw. Druckerei weitergeben.
Hier kann Ihre Werbung für den Druck 1:1 eingepasst werden.

Bitte beachten Sie, dass diese Schnittmaske bereits mit 2 mm Beschnitt links und rechts gerechnet ist. Das heißt, beim Druck geht dieser Beschnitt verloren und es sollten sich keine wichtigen Logos, Texte oder relevante Teile des Hintergrundes in diesem Bereich befinden.

Zusätzlich kommen noch eventuelle Schutzzonen oder Bereiche, die überdeckt werden hinzu. Diese entnehmen Sie bitte der ersten beschreibenden Seite dieses Dokumentes.